

Инструкция к эксперту Forex Profit Collector

Внимание! В данной инструкции работа эксперта показана на примере брокера [Forex4you](http://Forex4you.ru). Все настройки оптимизированы только для этого брокера!

Для того чтобы Вы могли использовать данного советника у разных брокеров, Вам необходимо приобрести полный курс от Владислава Гилки

[«Авто Forex Трейдер»](#)

1. Установка эксперта.

Заходим в папку с установленным терминалом Meta Trader 4, обычно он находится в:

c:\Program Files\Forex4you Meta Trader 4\experts\

и копируем в папку [experts] файл Forex Profit Collector.ex4

Далее открываем папку [presets]:

C:\Program Files\Forex4you Meta Trader 4\experts\presets

И создаем там папку [Forex Profit Collector], входим в нее,

c:\Program Files\Forex4you Meta Trader 4\experts\presets\Forex Profit Collector

и копируем в нее set файлы, которые Вы получили в архиве вместе с советником.

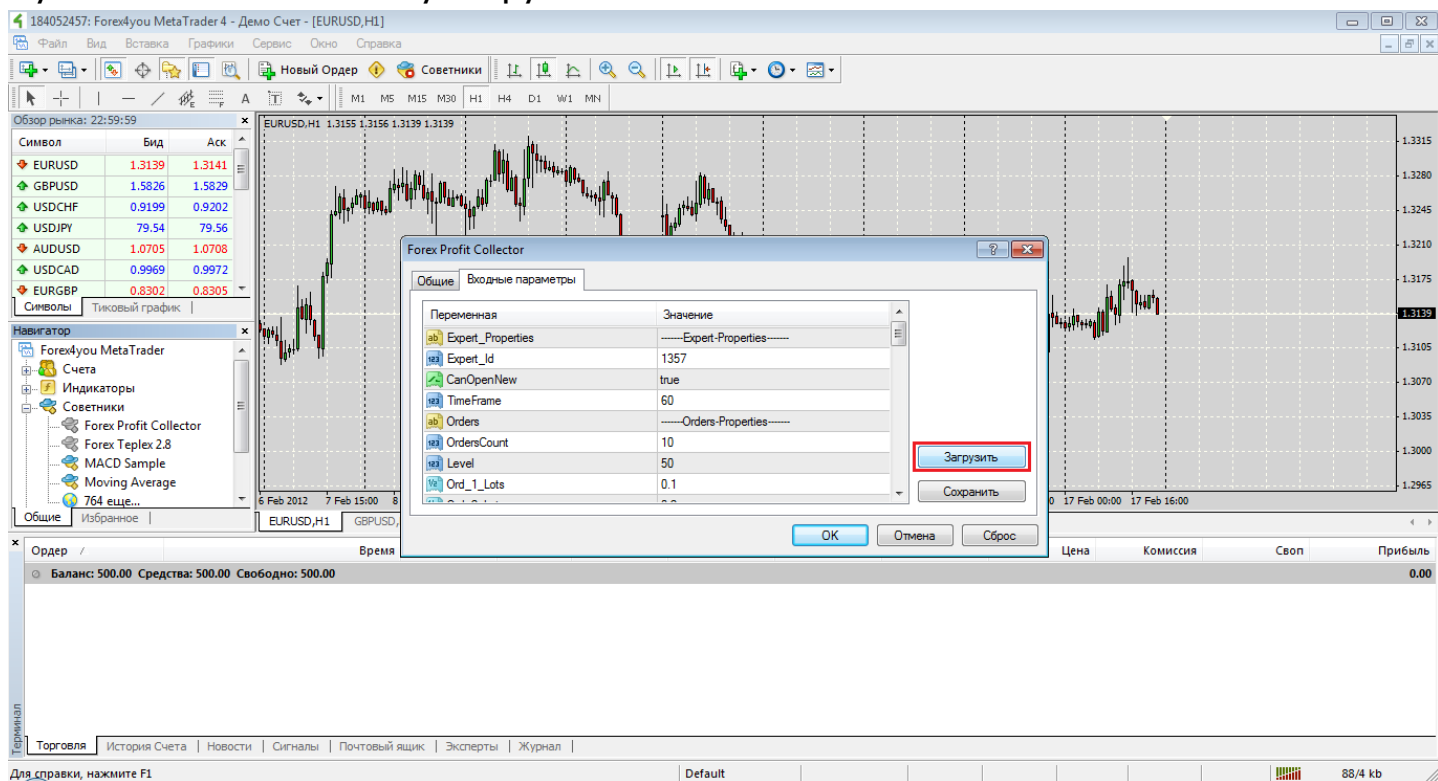
Папка в архиве называется [presets].

2. Установка эксперта на валютные пары.

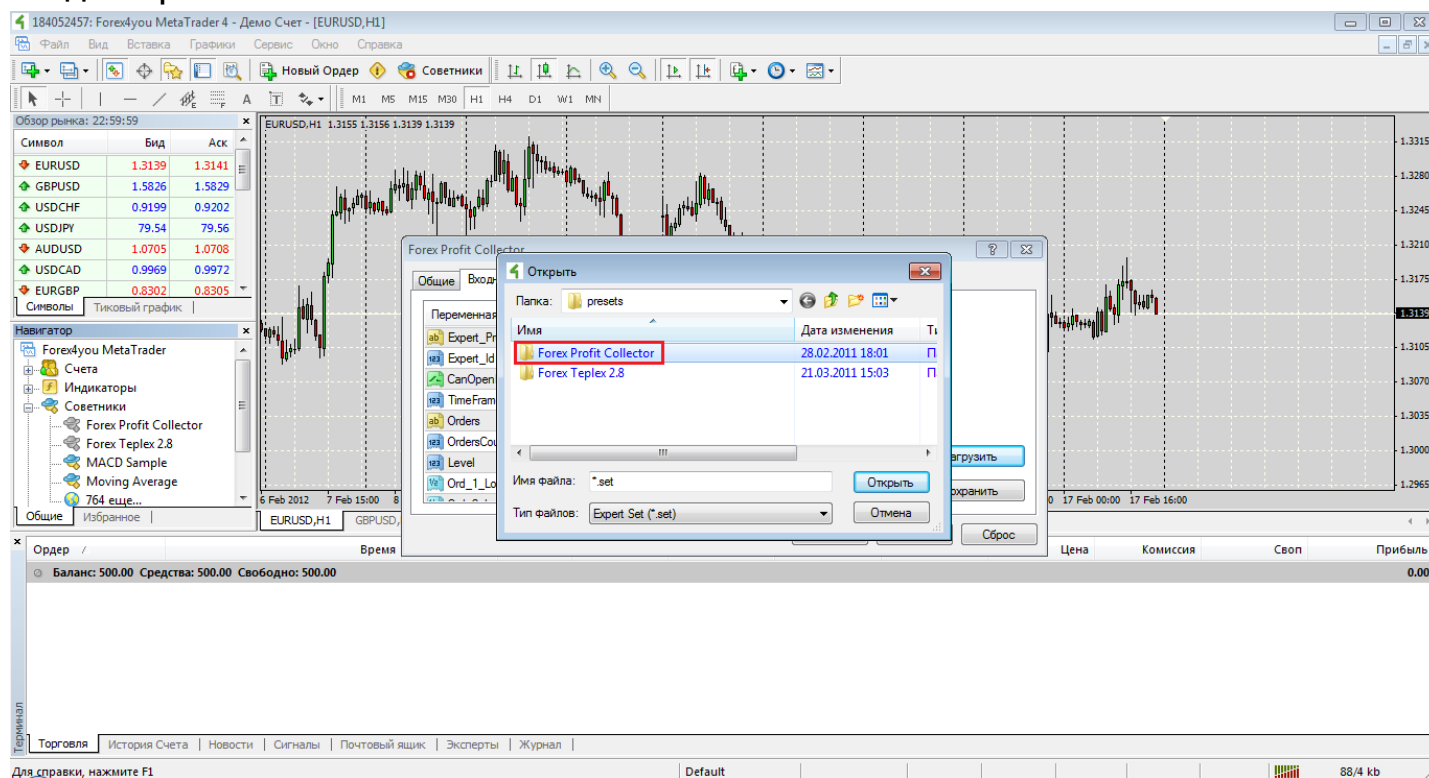
Теперь Вы можете запустить торговый терминал и включить советника, кликнув по нему два раза.



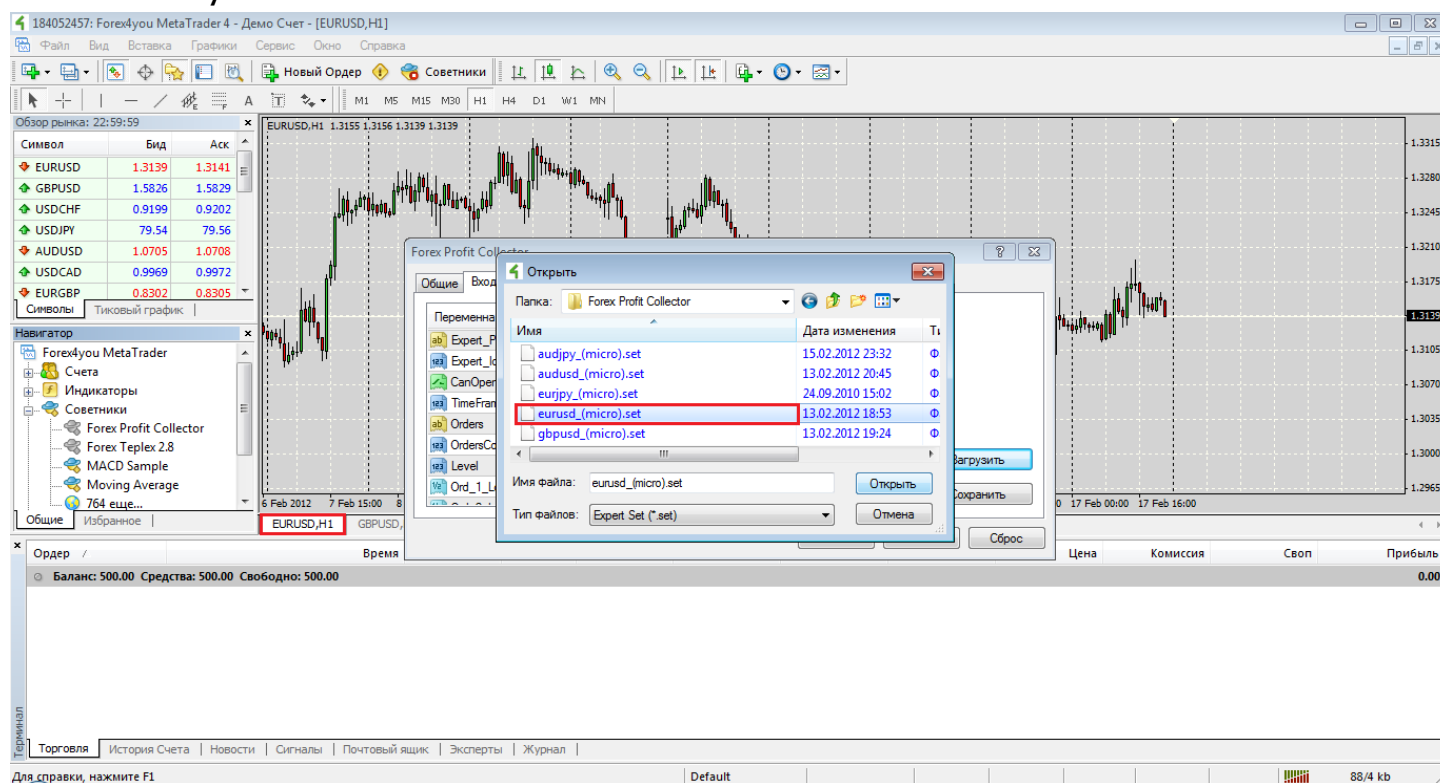
У вас появится вот такое окно:
Нужно нажать на кнопку загрузить



Далее откроется окно, где нужно выбрать папку с set файлами, которую вы создали ранее:

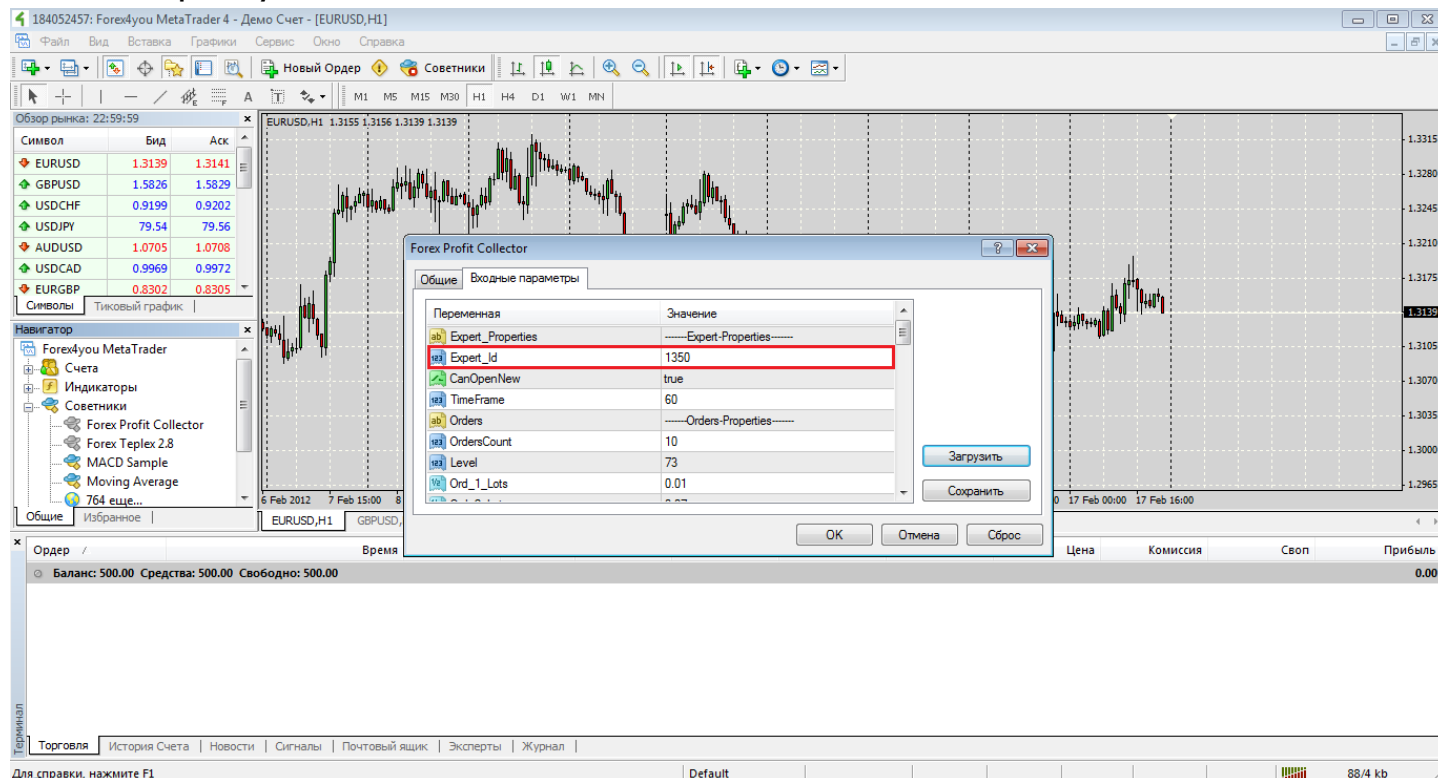


Далее выбираем валютную пару, на которой будет торговать советник: В нашем случае это EURUSD

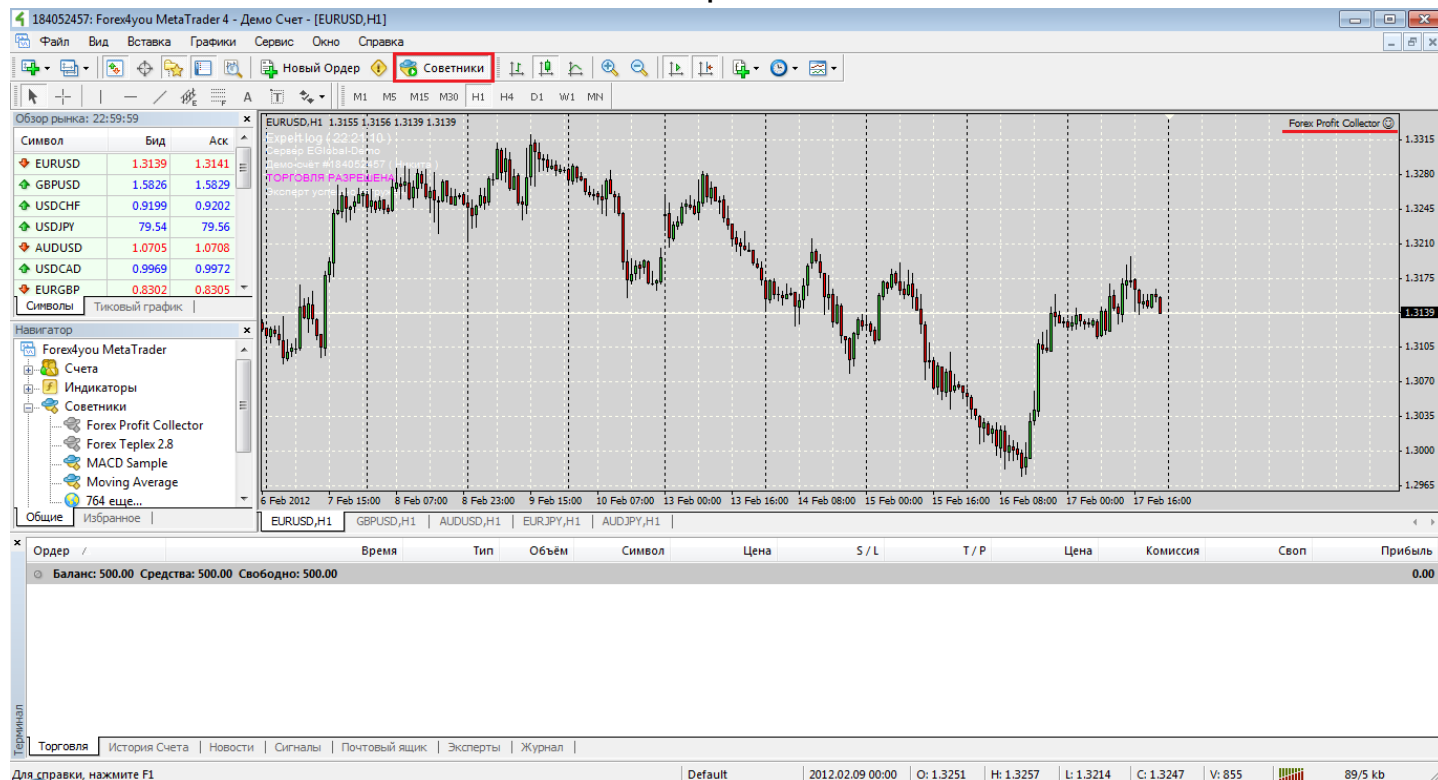


Обязательно меняем параметр Expert_id, для каждой валютной пары он должен быть уникальным.

Например: для EURUSD можно оставить номер 1350, для GBPUSD уже будет 1351 и т.д. по порядку



После того как вы загрузите все параметры, нужно будет нажать на кнопку "советники" для того чтобы он начал торговать.



Прodelайте эту процедуру для каждой валютной пары.

Вы получили вместе с советником уже готовые к работе set файлы для валютных пар:

EURUSD; GBPUSD; AUDUSD; AUDJPY

Для тех, кто подписан на рассылку, на сайте:

<http://www.autoforex124.ru/>

будут регулярно высылаться обновленные set файлы для эксперта.

P.S. Для того что бы расширить ваши возможности в автоматической торговле на Forex, рекомендую приобрести вот этот курс:

[«Авто Forex Трейдинг»](#)